




## MMA Svetsmaskiner

<b>Tekniska data</b>			
<b>Produkt</b>	<b>MMA 160</b>	<b>MMA 200</b>	<b>MMA 250</b>
Nätanslutning	AC 220V +/- 15%; 50-60 Hz	AC 220V +/- 15%; 50-60 Hz	AC 380V +/- 15%; 50-60Hz
Ytermått mm	403x153x302	403x153x302	502x204x378
Intermittens	60%	40%	60%
Effekt KVA	5,3	7,1	9,5
Tomgångsspänning V	56	60	56
Säkring	16 A trög	16 A trög	16 A
Uteffekt A	30-160	30-200	30-250
Vikt Kg	8	8	19
Isoleringsklass	IP21	IP21	IP21
Tillbehör			Fjärrkontroll

### Maskinimporten i Halmstad AB

Kvarnvägen 35, 305 70 HAVERDAL

info@maskinimporten.se

Tel 0709-21 06 06, 0738-92 67 51